



МИНИСТЕРСТВО
ЭКОНОМИЧЕСКОГО РАЗВИТИЯ
РОССИЙСКОЙ ФЕДЕРАЦИИ

Досудебное обжалование – 2022 год

По данным на 1 июня 2022 года

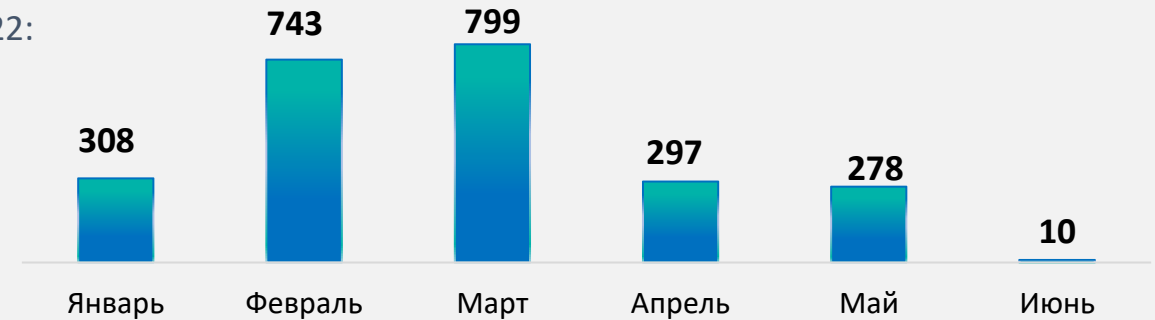
01.06.2022

Поступление жалоб в 2022 г.

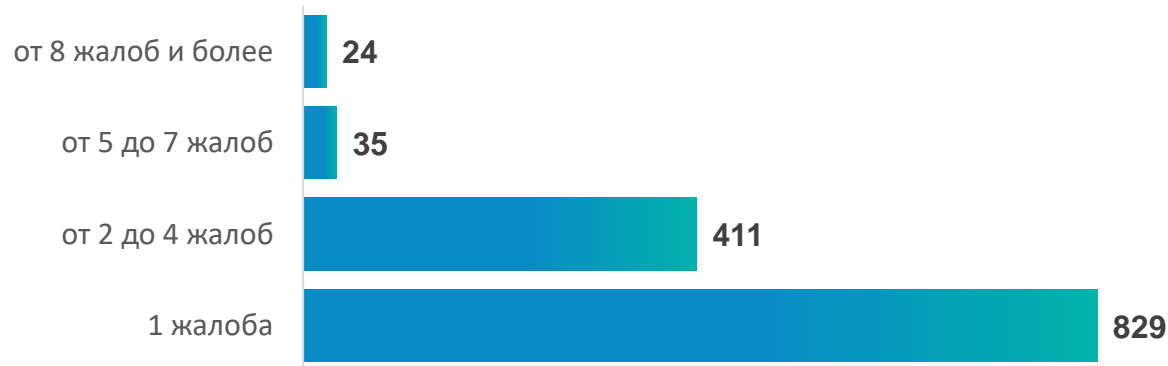
2 435 (+145)* Всего жалоб поступило по состоянию на 01.05.2022:

{
}
2 379 (+142) - от юридических лиц
55 (+3) - от индивидуальных предпринимателей

Динамика поступления жалоб в 2022г., в ед.



Распределение заявителей по количеству направленных жалоб (количество уникальных заявителей):



ТОП-3 заявителей по количеству жалоб:

- 54** - максимальное количество жалоб от одного заявителя (Тандер АО, сеть супермаркетов Магнит)
- 47** - АО «Обуховский завод» (производство вооружения и боеприпасов)
- 45** - АО «Роспан Интернешлн» (геологоразведка)

1 322 (+79) Уникальных заявителей

1 899 (+103) Уникальных номеров проверок

* - изменения показаны относительно данных от 20.05.2022

Принятые решения*

1 871 (+111) Решений принято всего

11,7 (-0,6) средний срок решения

Структура жалоб по решениям в пользу заявителя



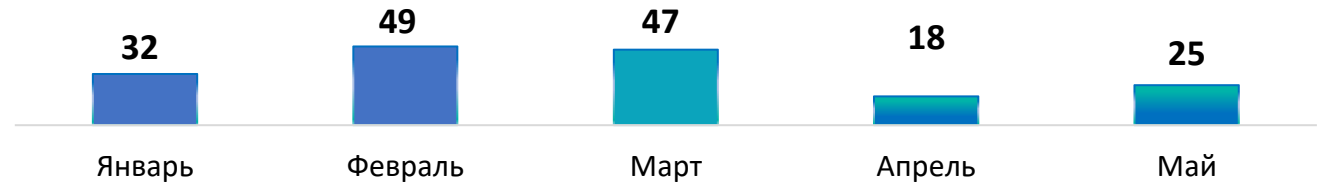
443 (+40) Жалоб отклонено без рассмотрения по существу

4,1 (+0,1) средний срок отказа

39,5% (-0,1%) составляют отказы в удовлетворении ходатайства о восстановлении пропущенного срока на подачу жалобы

Доля отказов в удовлетворении ходатайства о восстановлении пропущенного срока на подачу жалобы остается практически неизменной на протяжении последних недель.

Динамика отказов по причине пропущенного срока



32,7% (+2,5)

Доля решений в пользу заявителя полностью или частично

52,2% (+0,1)

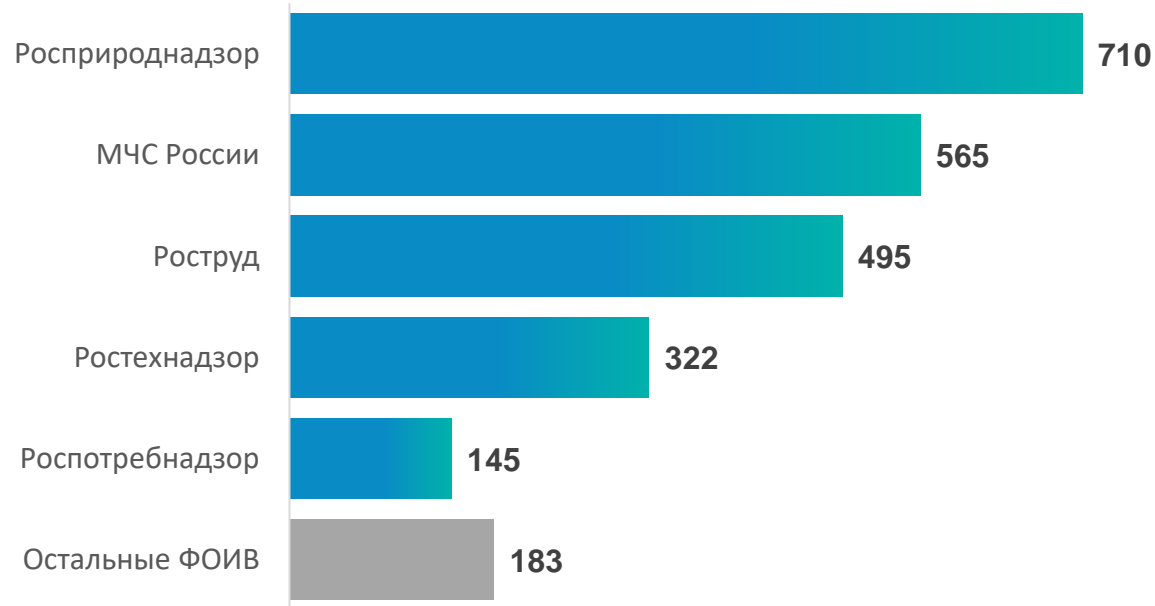
Решений принято Ростехнадзором в пользу заявителя

* Без учета жалоб на нарушение моратория

Жалобы в разрезе КНО и вида контроля

29,2% (-0,8) Доля жалоб в Росприроднадзор

Жалобы в разрезе контрольных органов



Жалобы в разрезе вида контроля (ТОП-5)

Вид контроля (надзора)	Доля
Экологический надзор	26,2%
Федеральный государственный контроль (надзор) за соблюдением трудового законодательства и иных нормативных правовых актов, содержащих нормы трудового права	20%
Федеральный государственный пожарный надзор	17,7%
Федеральный государственный надзор в области промышленной безопасности	9,5%
Санитарно-эпидемиологический надзор	4,7%
Остальные	21,9%

710 (+23)

Росприроднадзор является лидером по количеству поступивших жалоб в 2022 г.

26,2% (-1)

Чаще всего обжалуются проверки, проводимые в рамках экологического надзора в 2022 г.

География досудебного обжалования

ТОП-10 регионов проверки (по количеству обжалований)



Количество жалоб в разрезе ТОП-10 регионов проверки /ТОП-5 ФОИВ

ТОП-10 регионов проверок	Росприроднадзор	Роструд	МЧС России	Ростехнадзор	Роспотребнадзор
г. Москва	58	73	24	24	7
Кемеровская область	11	7	16	95	2
Иркутская область	44	2	34	-	7
г. Санкт-Петербург	40	32	68	12	9
Тюменская область	99	9	5	15	-
Свердловская область	27	19	22	20	4
Самарская область	20	9	67	25	2
Красноярский край	61	13	9	33	3
Краснодарский край	41	11	18	6	4
Воронежская область	40	11	2	12	3

Роструд

ФОИВ, мероприятия которого чаще всего обжалуются в Москве

99

Наибольшее количество жалоб поступило из Тюменской области в Росприроднадзор

География досудебного обжалования (по региону проверки)

73 (-)

субъекта Российской Федерации, из которых поступили жалобы

12 (-)

субъекта Российской Федерации, из которых не поступило ни одной жалобы

207(+10)

максимальное количество жалоб из одного субъекта Российской Федерации (г. Москва)

1 250 (51,3%)

жалоб приходится на ТОП-10 субъектов Российской Федерации по количеству жалоб



480 (19,7%) Максимальное количество жалоб приходится на ЦФО

25 (1%) Минимальное количество жалоб приходится на СКФО

Жалобы на нарушение ПП РФ от 10.03.2022 № 336

20 жалоб, поступивших посредством ЕПГУ в порядке, предусмотренном для жалоб на нарушение моратория



20 Всего принято решений, в том числе:

5 в пользу заявителя

14 жалоба оставлена без удовлетворения

1 отказано без рассмотрения по существу

Все жалобы рассмотрены в 1-дневный срок

5 из 20 жалоб на нарушение моратория относились к региональному уровню контрольных (надзорных) органов